

LINEE GUIDA PER ASSISTENZA E REGOLE DI CONDOTTA

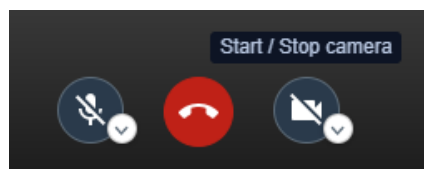
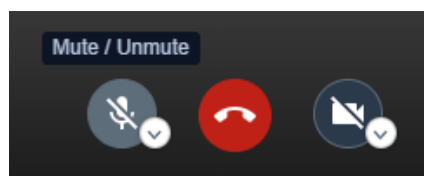

Dopo l'avvenuta registrazione ad uno dei webinar, riceverete un'e-mail con il link per la partecipazione. Vi chiediamo di controllare le impostazioni audio e video prima della partecipazione, in quanto non è possibile ricevere assistenza tecnica durante il seminario. Nel caso in cui doveste avere problemi con l'accesso, vi suggeriamo di verificare le impostazioni Cookies del vostro browser.

I seguenti passi sono fondamentali per la buona riuscita della partecipazione:

1. Click sul link per partecipare al webinar
2. Vi chiediamo di disattivare immediatamente il microfono in modo che non ci sia rumore durante il seminario e la migliore qualità audio possibile per tutti i partecipanti.
3. Al termine del webinar ci sarà la possibilità di porre domande in una sessione di Q&A. Vi chiediamo di porre solamente le domande a cui non è stata già data risposta durante il seminario, utilizzando la chat per interagire con il relatore.

Di seguito vengono riportati alcuni screenshot esplicativi delle impostazioni e delle funzioni fondamentali di Jitsi.

Disattivare il microfono:



Aprire la chat per porre una domanda:

