

VERWENDUNG VON JITSI UND VERHALTENSREGELN

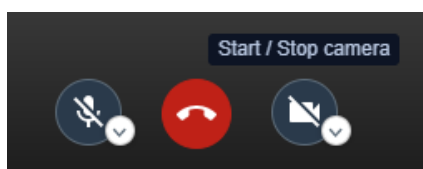
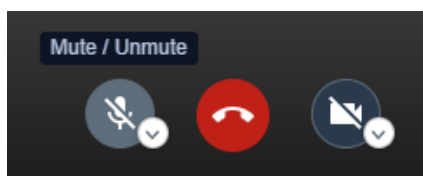

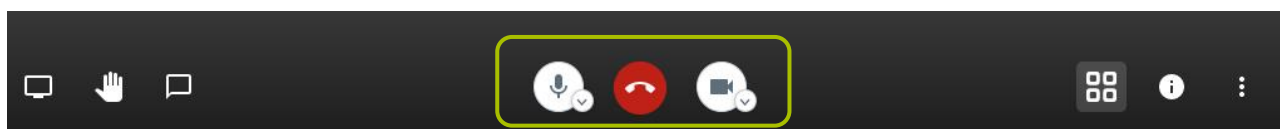
Nach der erfolgreichen Anmeldung für eines der Webinare, bekommt ihr via Email den Link für die Teilnahme. Wir bitten euch vor der Teilnahme eure Audio- und Videoeinstellungen zu prüfen, da technische Hilfestellungen während des Seminars nicht möglich sind. Solltet ihr Probleme bei der Anmeldung haben, empfehlen wir euch, die Cookies Einstellungen eures Browsers zu überprüfen.

Folgende Schritte sind für eine erfolgreiche Teilnahme notwendig:

1. Klickt auf den Link, um an dem Webinar teilzunehmen
2. Wir bitten euch, unverzüglich euer Mikrofon stumm zu schalten, damit keine Störgeräusche während des Seminars auftreten und eine bestmögliche Audioqualität für alle Beteiligten gewährleistet werden kann.
3. Am Schluss des Webinars gibt es die Möglichkeit Fragen im Rahmen eines Q&A zu stellen. Sollten diese Fragen nicht im Zuge des Seminars beantwortet worden sein bitten wir euch, den Chat zu verwenden, um der Referentin bzw. den Referenten eure Frage zu stellen.

Nachfolgend findet ihr einige Screenshots, welche euch die wichtigsten Funktionen und Einstellungen in Jitsi erklären.

Stummschalten des Mikrofons:



Öffnen des Chats um eine Frage zu stellen:

